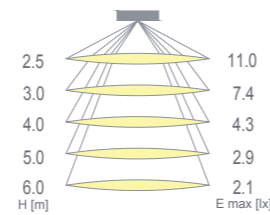
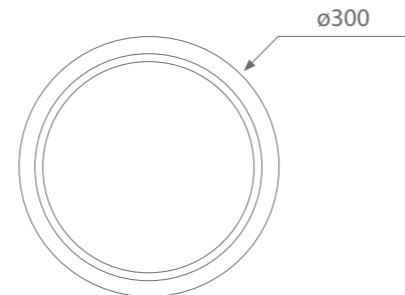


Carina



- › Stopień ochrony IP65 / IP65 protection rating
- › Klosz i podstawa wykonane z poliwęglanu / Lampshade and base made of polycarbonate
- › Napięcie zasilania: 230 V 50 Hz, 220 V DC, 110 V DC lub 24 V DC / Power supply voltage: 230 V 50 H, 220 V DC, 110 V DC or 24 V DC
- › Źródło światła: LED / Light source: LED
- › Funkcje: SA - sieciowo-awaryjna / Functions: SA - maintained version
- › Akumulatory Ni-Cd lub Ni-MH HT z czasem autonomii 1 h, 3 h / Ni-Cd or Ni-MH HT batteries with the autonomy time 1 h, 3 h
- › Montaż sufitowy lub ścienny / Ceiling or wall installation
- › Do oświetlenia dróg, wyjść ewakuacyjnych oraz wnętrz typu korytarze, biura itp. / For illumination of evacuation ways and exits, also for interiors, e.g. corridors, offices
- › Zakres temperatury pracy: ta 5°C ÷ 40°C / Temperature working range: ta 5°C ÷ 40°C
- › Opcje: oprawy z czujnikiem ruchu on-off lub 0-10-100 / Options: lamps equipped in motion detector on-off or 0-10-100



Carina AWLN - R20

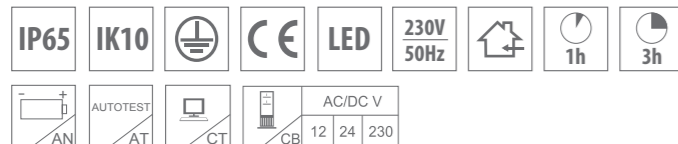


TABELA ODSTĘPÓW DLA PŁASKICH DRÓG EWAKUACYJNYCH / SPACING TABLE FOR FLAT EVACUATION ROUTES

CARINA AWLN - R20

Wysokość montażu (m) / Installation height (m)				
2,5	3,5	8,9	8,8	3,4
3	3,7	9,6	9,5	3,7
4	3,8	10,5	10,4	3,8



MODELE AWARYJNE / EMERGENCY MODELS

Model* / Model*	Numer katalogowy / Catalogue number	Źródło światła / Light source	Funkcja / Function	Autonomia / Autonomy	Test / Test	Czujnik Ruchu (MD) / Movement detector (MD)	Wymiary (mm) / Dimensions (mm)
CARINA AWLN - R20/AN/1 4000K	96346	LED 15W	SA	1h	Ręczny / Manual	-	Ø 300 x 100
CARINA AWLN - R20/AN/3 4000K	96345	LED 15W	SA	3h	Ręczny / Manual	-	Ø 300 x 101
CARINA AWLN - R20/AT/1 4000K	96344	LED 15W	SA	1h	Autotest / Autotest	-	Ø 300 x 102
CARINA AWLN - R20/AT/3 4000K	96343	LED 15W	SA	3h	Autotest / Autotest	-	Ø 300 x 103
CARINA AWLN - R20/AN/1 MD 4000K	96339	LED 15W	SA	1h	Ręczny / Manual	✓	Ø 300 x 104
CARINA AWLN - R20/AN/3 MD 4000K	96338	LED 15W	SA	3h	Ręczny / Manual	✓	Ø 300 x 105
CARINA AWLN - R20/AT/1 MD 4000K	96337	LED 15W	SA	1h	Autotest / Autotest	✓	Ø 300 x 106
CARINA AWLN - R20/AT/3 MD 4000K	96336	LED 15W	SA	3h	Autotest / Autotest	✓	Ø 300 x 107

* Inne temperatury barwowe na życzenie / Other colour temperatures on request

MODELE STANDARDOWE / STANDARD MODELS

Model / Model	Numer katalogowy / Catalogue number	Źródło światła / Light source	Czujnik Ruchu (MD) / Movement detector (MD)	Wymiary (mm) / Dimensions (mm)
Carina AWLN - R20 4000 K	96952	15 W LED	-	Ø 300 x 100
Carina AWLN - R20 MD 4000 K	96953	15 W LED	✓	Ø 300 x 100
Carina AWLN - R20 MDD 4000 K**	96769	15 W LED	✓	Ø 300 x 100

* Inne temperatury barwowe na życzenie / Other colour temperatures on request

** Model ze ściemniającym czujnikiem ruchu / Model with motion detector dimmable