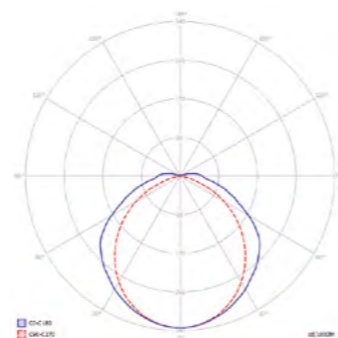
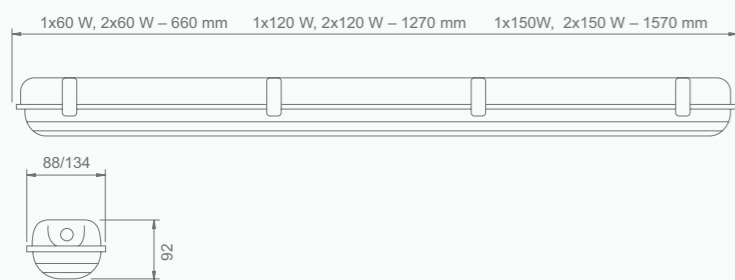


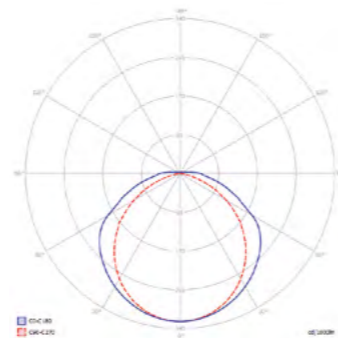


# Wars LED

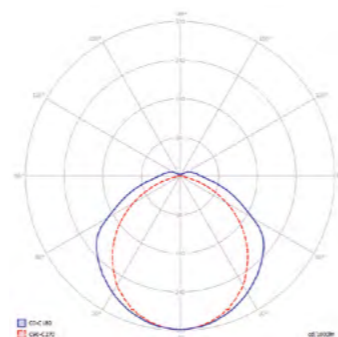
- › Stopień ochrony IP65 / IP65 protection rating
- › Korpus i klosz wykonany z poliwęglanu (PC) / Body and lampshade made of PC
- › Napięcie zasilania: 230 V 50 Hz lub 220 V DC / Power supply voltage: 230 V 50 Hz or 220 V DC
- › Okablowanie przystosowane do świetlówek LED / Wiring adapted for LED tubes
- › Montaż sufitowy lub na zwieszakach – regulowany / Ceiling installation or pendant type instalation – adjustable
- › Wersje awaryjne mają w zestawie jedną świetlówkę awaryjną LED / Emergency versions are equipped with one emergency LED tube
- › Do oświetlenia hal przemysłowych, magazynów, tuneli, piwnic, garaży itp. oraz do oświetlenia dróg i wyjść ewakuacyjnych w budynkach użyteczności publicznej / For illuminating industrial halls, warehouses, tunnels, basements, garages etc., evacuation directions and designating evacuation exits in public utility buildings
- › Zakres temperatury pracy: ta 10°C ÷ 50°C / Temperature working range: ta 10°C ÷ 50°C



Wars 2x60 LED



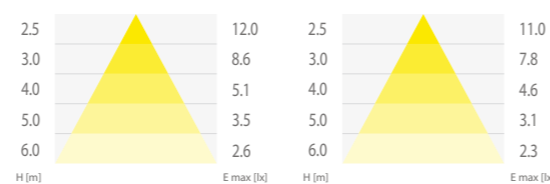
Wars 2x120 LED



Wars 2x150 LED



Wars 2x60 LED\*



Wars 2x120 LED\*

Wars 2x150 LED\*

\* Wykresy dla wersji awaryjnych / Charts for emergency versions



## MODELE AWARYJNE \* / EMERGENCY MODELS \*

Model ** / Model **	Numer katalogowy / Catalogue number	Wymiary (mm) / Dimensions (mm)	Waga (kg) / Weight (kg)
WARS 1x60 LED 2 h SA 4000 K	98411	660x92x88	1,10
WARS 2x60 LED 2 h SA 4000 K	99341	660x92x134	1,55
WARS 1x120 LED 2 h SA 4000 K	98410	1270x92x88	1,85
WARS 2x120 LED 2 h SA 4000 K	99342	1270x92x134	2,80
WARS 1x150 LED 2 h SA 4000 K	98409	1570x92x88	2,30
WARS 2x150 LED 2 h SA 4000 K	99343	1570x92x134	3,35

\* Wersje awaryjne mają w zestawie jedną świetlówkę awaryjną LED / Emergency versions are equipped with one emergency LED tube  
\*\* Wykonania o temperaturze 5000 K na zamówienie specjalne / Versions with the 5000 K temperature are available on special request

## MODELE STANDARDOWE \* / STANDARD MODELS \*

Model / Model	Numer katalogowy / Catalogue number	Wymiary (mm) / Dimensions (mm)	Waga (kg) / Weight (kg)
WARS 1x60 LED	99669	660x92x88	0,80
WARS 2x60 LED	99668	660x92x134	1,10
WARS 1x120 LED	99667	1270x92x88	1,45
WARS 2x120 LED	99666	1270x92x134	1,95
WARS 1x150 LED	99665	1570x92x88	1,80
WARS 2x150 LED	99664	1570x92x134	2,35

\* Świetlówki LED zamawiane oddzielnie / LED tubes separately available

## TABELA ODSTĘPÓW DLA PŁASKICH DRÓG EWAKUACYJNYCH / SPACING TABLE FOR FLAT EVACUATION ROUTES

### WARS 2X120 LED

Wysokość montażu (m) / Installation height (m)	1	2	3	4
2,5	4,1	10,2	9,0	3,5
3	4,2	11,0	9,7	3,8
4	4,6	12,1	10,8	4,0

### WARS 2X150 LED

Wysokość montażu (m) / Installation height (m)	1	2	3	4
2,5	4,0	10,0	9,0	3,5
3	4,1	10,7	9,6	3,8
4	4,4	12,0	10,7	4,0